

ELBI RVS Boiler met 2 RVS Spiralen

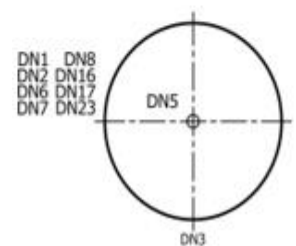
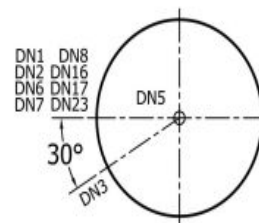
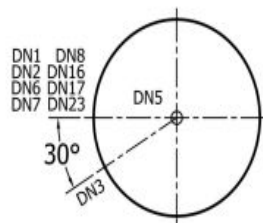
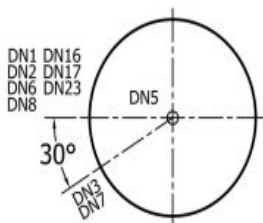
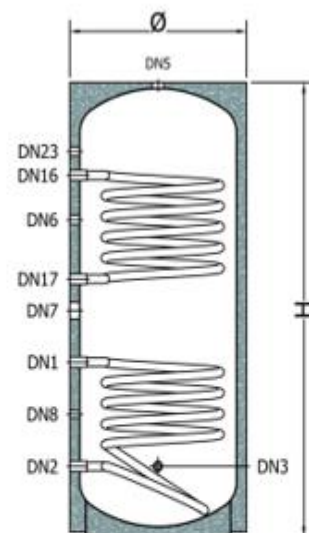
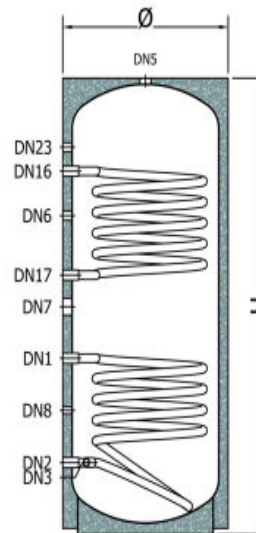
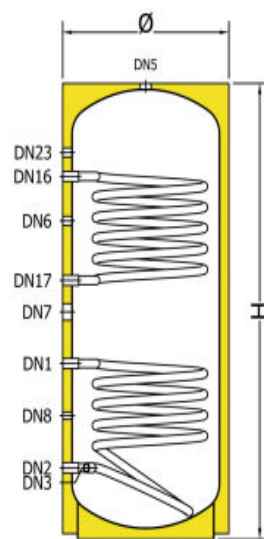
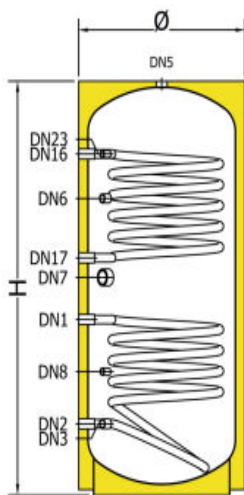
Type: ELBI RVS 2 RVS spiraal		200	300	400	500	600	800	1000
Bruto capaciteit	Liter	200	300	400	500	600	700	1000
Netto Capaciteit	Liter	220	316	396	466	570	742	913
Oppervlakte spiraal(o)	m2	1.2	1,2	1.5	1.5	2.4	2.7	3
Inhoud spiraal (o)	Liter	4	4	5	5	13	14	16
Oppervlakte spiraal(b)	m2	1.2	1,2	1.5	1.5	1.5	2	2
Inhoud spiraal (b)	Liter	4	4	5	5	5	11	11
Energieklasse	Label	C	C	C	C	C	C	C
Stilstand verlies	W	66	79	93	104	110	118	129
Diameter vat	mm	610	610	710	710	850	990	990
Hoogte vat	mm	1320	1820	1590	1840	2010	1890	2290

BXT 200

BXT 250 - 300

BXT 400 - 500

BXT 600 - 1000



Type: RVS 2 spiraal		200	300	400	500	600	800	1000
DN1 hoogte aansluiting	mm	495	495	495	495	760	810	980
DN2 hoogte aansluiting	mm	215	215	215	215	330	380	380
DN3 hoogte aansluiting	mm	215	215	215	215	330	380	380
DN4 hoogte aansluiting	mm	-	-	-	-	-	-	-
DN6 hoogte aansluiting	mm	960	1155	1155	1155	1270	1250	1420
DN7 hoogte aansluiting	mm	690	890	890	890	1005	980	1150
DN8 hoogte aansluiting	mm	310	355	355	355	470	520	580
DN9 hoogte aansluiting	mm	-	-	-	-	-	-	-
DN10 hoogte aansluiting	mm	-	-	-	-	-	-	-
DN11 hoogte aansluiting	mm	-	-	-	-	-	-	-
DN12 hoogte aansluiting	mm	-	-	-	-	-	-	-
DN13 hoogte aansluiting	mm	-	-	-	-	-	-	-
DN14 hoogte aansluiting	mm	-	-	-	-	-	-	-
DN16 hoogte aansluiting	mm	1100	1295	1295	1295	1410	1390	1560
DN17 hoogte aansluiting	mm	820	1015	1015	1015	1390	1110	1280
DN23 hoogte aansluiting	mm	1100	1595	1295	1595	1560	1510	1860
DN1 ingang spiraal (o)	Binnendraad	3/4"	3/4"	3/4"	3/4"	1"	1"	1"
DN2 uitgang spiraal (o)	Binnendraad	3/4"	3/4"	3/4"	3/4"	1"	1"	1"
DN3 Ingang vataansluiting	Binnendraad	3/4"	3/4"	1"	1"	1 1/2"	1 1/2"	1 1/2"
DN4 niet aanwezig	Binnendraad	-	-	-	-	-	-	-
DN5 uitgang vataansluiting	Binnendraad	3/4"	3/4"	1"	1"	1 1/2"	1 1/2"	1 1/2"
DN6 Recirculatie aansluiting	Binnendraad	3/4"	3/4"	3/4"	3/4"	1"	1"	1"
DN7 verwarmingselement (optie)	Binnendraad	1 1/2"	1 1/2"	1 1/2"	1 1/2"	1 1/2"	1 1/2"	1 1/2"
DN8 Thermostaat	Binnendraad	1/2"	1/2"	1/2"	1/2"	1/2"	1/2"	1/2"
DN9 niet aanwezig	Binnendraad	-	-	-	-	-	-	-
DN10 niet aanwezig	Binnendraad	-	-	-	-	-	-	-
DN11 leegloop aansluiting	Binnendraad	-	-	-	-	1"	1"	1"
DN12 niet aanwezig	Binnendraad	-	-	-	-	-	-	-
DN13 niet aanwezig	Binnendraad	-	-	-	-	-	-	-
DN14 niet aanwezig	Binnendraad	-	-	-	-	-	-	-
DN16 Ingang spiraal (b)	Binnendraad	3/4"	3/4"	3/4"	3/4"	1"	1"	1"
DN17 uitgang spiraal (b)	Binnendraad	3/4"	3/4"	3/4"	3/4"	1"	1"	1"
DN 23 Veiligheidsklep	Binnendraad	1/2"	1/2"	1/2"	1/2"	1/2"	1/2"	1/2"